


令和5年度 福井県社会就労センター協議会 調査部会② [利用者の高齢化]

22 件の回答

[分析を公開](#)



法人、会社名

22 件の回答

社会福祉法人希望園

社会福祉法人かすみが丘学園

特定非営利活動法人小さな種・こころ

社会福祉法人城山

社会福祉法人わかたけ共済部

敦賀市社会福祉事業団

社会福祉法人 はこべ福祉会

社会福祉法人 友愛会

社会福祉法人 陽光会

社会福祉法人 つつじ会

社会福祉法人 虹の会

大野福祉会

社会福祉法人 光道園

社会福祉法人北日野こもれび会

社会福祉法人 紫水の郷

NPO法人ぴーぷるファン


特定非営利活動法人 はす工房花里音

株式会社スタンドトゥギャザー

社会福祉法人 高志福祉会

kokrou

社会福祉法人 芦山会



事業所名

22 件の回答

多機能型事業所ほっと

就労支援センターワークかすみ

小さな種・こころ

わいわいポケット

総合福祉支援事業所わかたけ

ワークサポート陽だまり

はこべの家

おおいワークセンター

障がい者支援センターひまわり

就労継続支援事業所 千草の家

うめのき

よもやま

就労支援事業所 フ・クレール

ぴーぷるファン

障害福祉サービス事業所 フレンドリーぶな

障がい福祉サービス事業所ファンズ3


はす工房花里音

就労継続支援 前進主義

ハートワーク

kokoru

サニーワークホーム



回答者氏名

22 件の回答

加藤 一夫

櫻井敬一

清水康孝

草壁

佐々木 康江

野添真由

提中結実

森下 紀子

野澤聡美

内田 慶文

福田美智代

加藤 純江

成瀬裕崇

栗塚初枝

椿山 五月

坂下 ひなた


青木貴代美

木下直大

宇野真裕美

simizu

平沢

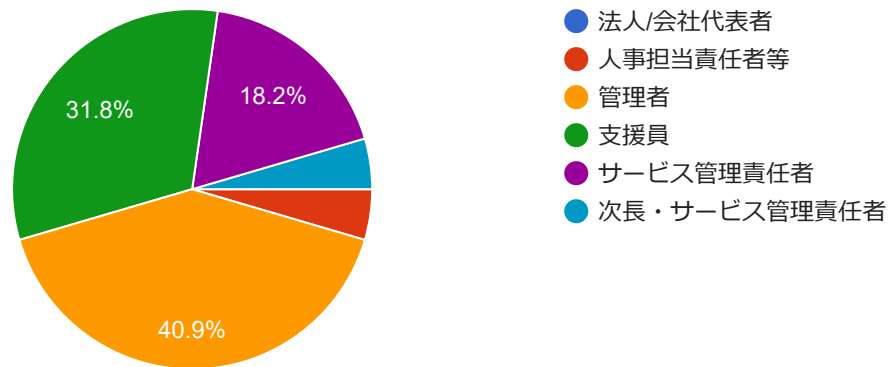


山口拓太

職種



22 件の回答

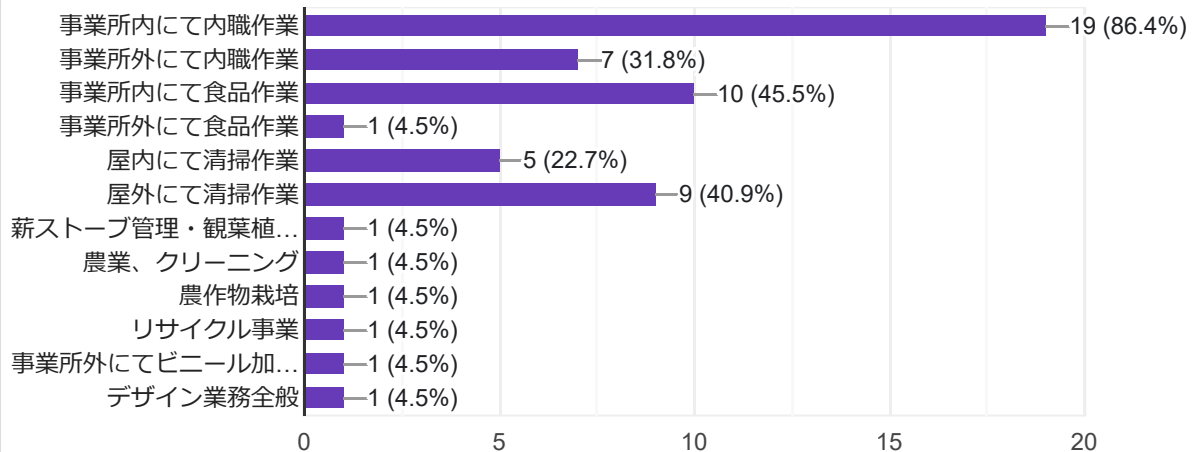


事業所の作業内容、利用者について

事業所の作業内容について




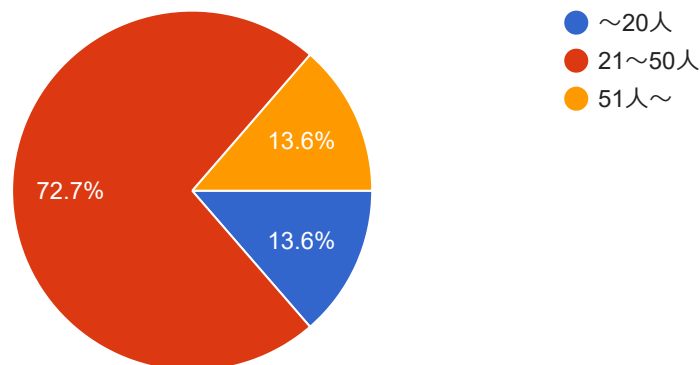
22 件の回答



登録利用者数は？ (多機能の場合は合算)



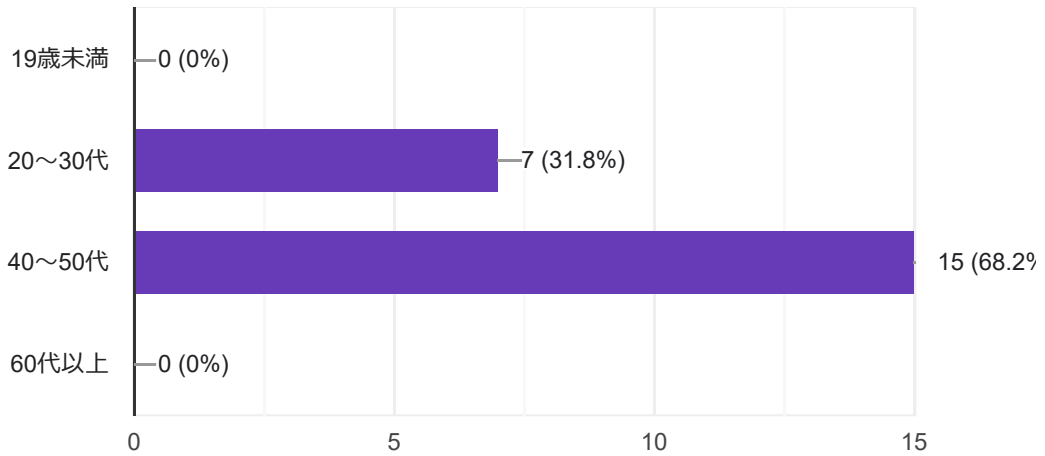
22 件の回答



利用者平均年齢は？ (多機能の場合は合算)



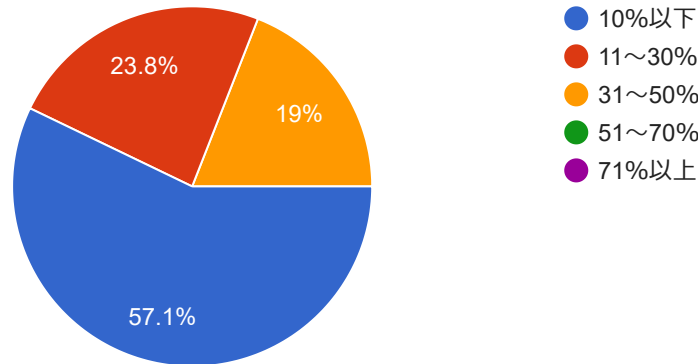
22 件の回答



全利用者の内、65歳以上の利用者の割合は？



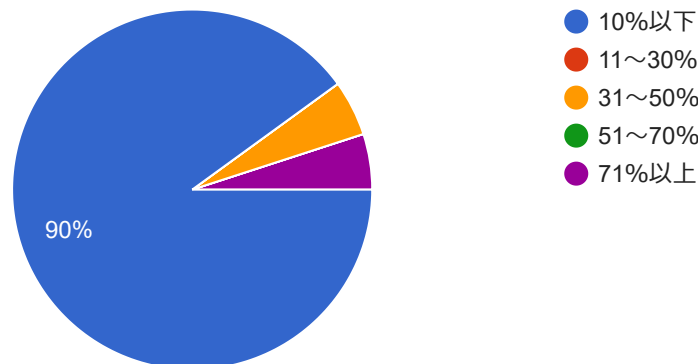
21 件の回答



65歳以上の利用者の内、屋外で作業されている方の割合は？



20 件の回答



前問の利用者に対し、どのような配慮の元、作業に参加していただいていますか？

17件の回答

屋外なし

65歳以上はなし

現在65歳以上の利用者がいません

屋外での作業はない

ご本人の希望や安全面、体力面等を考慮して

日々の体調と本人の意向を考慮し、無理のない範囲で参加してもらっている。

転倒や怪我のリスクを十分に検証し、安全最優先に従事して頂く。移動時や段差などは職員がマンツーマンで支援する等

体調管理、ケガの防止 個人のペース重視

作業環境、作業内容、作業量、小休憩の提案、疾病に対する配慮

体調や作業環境に配慮している

参加なし

調子の悪い時は座って作業できるよう体調面を考慮しつつ、治具等取り入れながらで作業に参加してもらっている。

短時間作業での実施、できる範囲での作業提供


年齢に相応した作業

働くことが健康につながる程度に働いてもらう

しっかりした椅子に座って作業・休憩時間を多くとる・無理のない作業内容や量にする

作業量の調整を行っている。

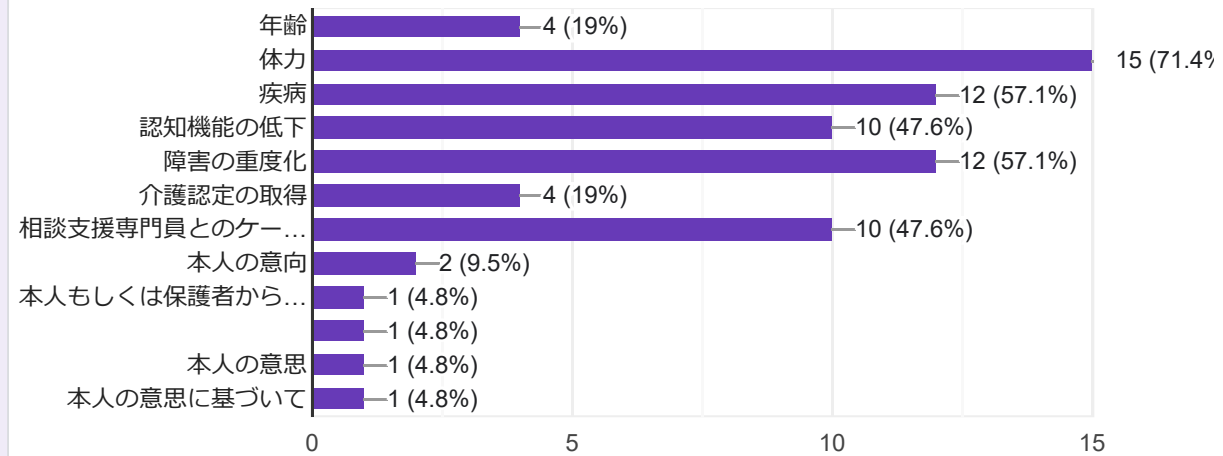
利用者の高齢化、障害の重度化等に伴う、別サービスへの移行に関して



65歳以上の利用者が、別のサービスに移行する基準該当項目は？



21件の回答



認知障害と知的障害の見極めや基準はどのように判断されていますか？

16 件の回答

医師の診断による判断

今までできていたことができなくなるなど

今までできていたことにミスが多くなったりできなくなる。
ミスに気づけなくなる。
何度も同じことを確認する。

事業所では判断していない。必要に応じて受診をお勧めする。

認知障害と知的障害の見極めは難しいが、何かあればその都度、家族や本人をよく知る人（相談員、世話人、施設職員等）からの症状について聞き取りを行い判断していく。

明確な基準は無いが、今まで可能であった事が不十分になって来たり、認知症様の行動が見られた場合には、認知障害の側面から支援を行う。

意思の診断

日常会話の内容、見当識の確認、行動の変化

単純作業ができなくなったとき

作業支援をしながら行動の変化が見られた場合等

ケガ等の危険な行動を伴うことが増えたり、出来る作業が提供できなくなる等

行動、会話など

就労の内容で評価している

進行しているかどうかや生活への支障度合い

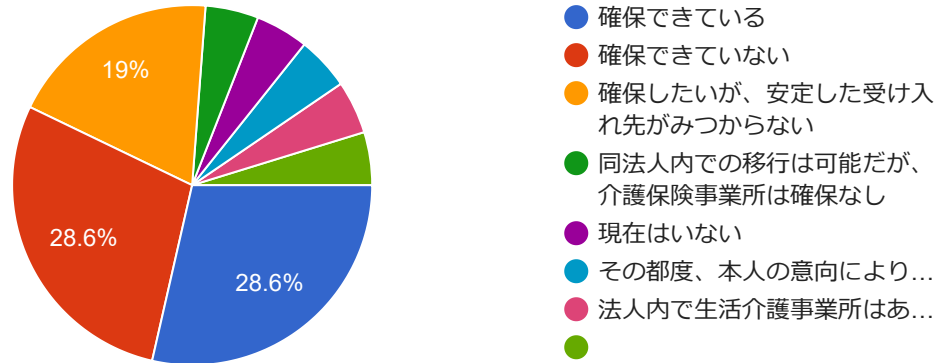
以前に比較し、認知面で異常が見られたとき

普段の様子から



就労系福祉サービス利用契約解除後の移行先（生活介護、介護保険事業所等）を確保していますか？

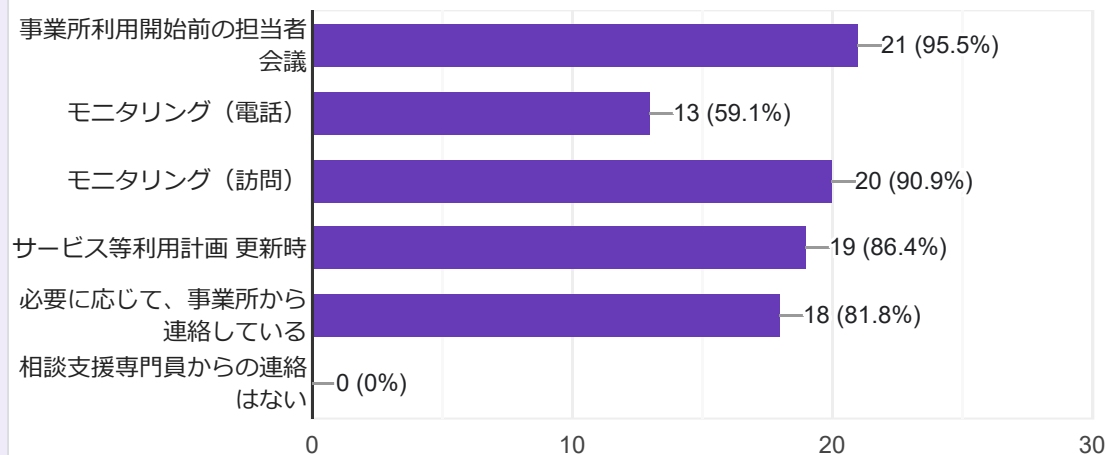
21 件の回答



担当相談支援専門員との関わり（連携）について

事業所と相談員との関わり（連携）について、対応している内容をお答えください。

22 件の回答



このコンテンツは Google が作成または承認したものではありません。 [不正行為の報告](#) - [利用規約](#) - [プライバシーポリシー](#)

Google フォーム

